

University of Ljubljana 盧布亞納大學

2016 生活報告

風管系 廖卿惠

【學校介紹】

Univerza v Ljubljani Faculty of Economics of the University of Ljubljana



(FELU) 盧布亞納大學經濟學院設立於 1946 年，是盧布亞納大學規模最大的學院之一。盧布亞納大學是位於斯洛維尼亞首都盧布亞納的一所古老大學，也是斯洛維尼亞規模最大、最好的大學。FELU 在字面上雖然是經濟學院，但是 business 和 economics 同屬於此學院的範疇。

盧布亞納大學的各個學院分布在首都盧布亞納當中，像是 FELU、社會科學院和教育學院位在 Bežigrad，法學院、醫學院和文學院等皆位在市中心，所以精確地說，首都盧布亞納就是個大學城囉！

【學術資訊】

● 學制

一學年分為兩個學期，winter semester 從十月到隔年的一月，spring semester 則是從二月到六月，每個學期有 15 週的授課時間，有 4-5 週為考試和 retake 期間。retake 是很不同於台灣的制度，簡單來說就是重考。參加重考的情況兩種，一是不及格而必須 retake，另一是不滿意自己的成績而參加 retake。

● 課程

分為三種不同的授課方式：lectures、seminars 以及 exercises。Lectures 就是老師講課學生聽課的授課方式，seminars 著重針對不同議題進行討論以及意見交流，exercises 就像是政大的 TA 課，主要是針對 lectures 的內容另外由 tutor 進行細節上地說明補充。

- 選課

FELU 開設許多英文授課的課程，提供交換學生多元的選擇。

以下提供課程網址做為參考 http://www.ef.uni-lj.si/content/static_english/international_office/exchange_students/course_catalog.asp

這個學期我只修了兩門課，總共是 12ECTS。以下分享我的修課經驗：

1. How to Do Business with China

這是一門密集課程，意即透過一個星期一堂以上的授課快速結束所有課程。以這門課為例，學校二月中已經正式開學，但是這門課是三月才開始，每週兩堂課，在四月中即結束所有課程。

主要課程內容是介紹中國的現代經濟發展以及未來趨勢，也有許多我們習以為常，但是對其他國家學生而言非常有趣的中國文化。另外，老師安排了一次企業參訪，藉機也了解斯洛維尼亞當地的產業發展。



作業和考試不難。作業分為兩個部分，一是團體報告，需要上台簡報並且繳交紙本報告。老師會要求一組當中至少不能夠有三個人來自同樣的國家，所以這是一個非常棒的機會和其他國家的同學進行合作、交流。二是個人書面報告，題目和團體報告非常相似，所以在準備團體報告的時候通常都已經對相關知識有基本的概念，所以準備起來很容易。

2. Social-Economic Development and Contemporary Slovenia

老師是位白髮蒼蒼的和藹老爺爺，課堂氣氛非常輕鬆。不過授課內容和當初我對於課程名稱的預期有非常大的落差。起初想要透過這門課多了解斯洛維尼亞的現勢以及基本歷史文化，但是老師著重的是早期歷史、地理以及名人等，比較不是我預期中的。

作業和考試都非常容易。作業是在期末考之前繳交一份關於自己國家與斯洛維尼亞差別的比較的報告，最多八頁。考試只有期末一次考試，open book 的形式加上考題都非常簡而易懂，所以要得高分並不難。

交換學生每學期修課上限是 30ECTS。在下限方面，學士生是 6ECTS，碩士生是 7-10ECTS。

學分同樣是採用 ECTS。FELU 在分數上面分為十個等級，1 是最低分，10 是最高分，6 分或 6 分以上才算是及格。

- 考試

考試方式主要就是紙筆測驗。但是必須注意的是，必須在考試的前一週上 student.net 進行考試的註冊，否則無法進行考試。

【生活】

- Student boni

身為斯洛維尼亞學生超大的福利！其實就是學生餐費補助！每個月初都會依當月的非假日數提供額度，一餐補助 2.63 歐，當月沒有使用完可以累計。每天最多使用兩餐，兩餐之間必須間隔四個小時。使用期間為早上八點到晚上八



點，大部分的餐廳都有提供可以使用 student boni 的學生套餐，通常包含湯、沙拉、主餐、飲料和水果。

- 水

通常在歐洲地區皆可以直接飲用水龍頭的水，斯洛維尼亞也不例外。但是礦物質特別多，所以口感很不同。切記，要喝熱水一定要透過冷水燒開，千萬不要直接飲用水龍頭直接流出的熱水，因為為了避免熱水的管路阻塞通常都摻有石灰質。

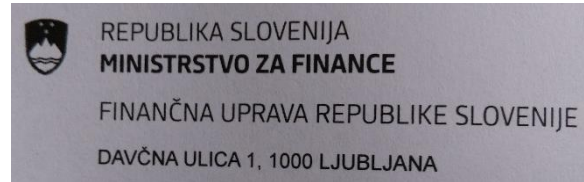
- 開戶



大部分的交換學生都是選擇 NLB，所以我也就直接開 NLB 的帳戶了。

在開戶之前必須取得 tax number，索取 tax number 的地址如右圖。

開戶並不需要任何費用，但是每個月都需要扣繳帳戶管理費。在離開斯洛維尼亞之前也要記得銷戶！



- 電話

FELU 在 orientation day 的時候會發給大家 izimobile 的 sim 卡，是免費的。有不同的配套可以選擇，相較於其它電信公司 izi 的價格算是相對便宜的，但是羊毛出在羊身上，網路品質就沒有這麼穩定，有時候儲值金還會被莫名其妙地扣光。不過因為方便又便宜，所以我最終還是選擇直接使用 izi。



- 露天廚房

每個星期五中午到晚上都會有 open kitchen，主要是盧布亞納的餐廳到這裡擺攤。雖然價格不便宜，但是來到這裡一定要體驗一下歐洲人在享受美食之餘也享受陽光的愜意。



- 道地美食



受到鄰近國家的飲食習慣影響，在街上可以發現許多義大利的 pizza 店，來自土耳其的 kebab、doner 和 burek。但是仔細找找也是可以發現傳統的斯洛維尼亞食物，主要就是香腸和很像薏仁鹹粥（如左圖）的主食。


【文化交流】

● International dinner

FELU 不定期會籌辦供交換學生參與的活動，非常值得在這裡交換的同學積極參與。international dinner 主要是在 orientation day 結束的當天晚上舉辦。來自各國的交換學生皆會準備家鄉菜和大家分享，透過食物的交流讓甫抵達斯洛維尼亞的同學們以最有溫度的方式熟悉彼此。

● Erasmus party

每個星期四都會有不同的主題 party，這是 erasmus 學生組織 ESN 所主辦。可以任意參加，通常會提供學生的入場優惠。



【交換需注意之事項】

● 簽證

最最最重要的就是簽證問題！這也是我在斯洛維尼亞遇到最大的麻煩！當初透過外交部網站查詢得知，台灣並沒有斯洛維尼亞的辦事處，所以相關事務皆由匈牙利辦事處代為辦理。但是！我們的簽證匈牙利辦事處並沒有辦法辦理！這是同學們要特別注意的！

以下是我披荊斬棘得到簽證後的總整理，希望之後要到斯洛維尼亞交換的同學們避免走冤枉路。我是先用免簽三個月（也就是所謂的 visa C）入境斯洛維尼亞，再進行 residence permit 的申請。必備的文件是：

- 護照
- 盧布亞納大學的入學證明
- 保險

- 財力證明(每個月至少 290 歐的生活費)
- parent's/sponsor's statement(如果不是自己的帳戶一定要)
- 證件照
- 良民證

這個最麻煩！不過很重要！所以請依以下步驟執行：

1. 向警察局申請中英版的良民證
2. 將良民證送至地方法院公證處公證人或所屬民間公證人公、認證
3. 再提交至領事事務局驗證

(因為有點複雜所以附上連結供參考

<http://www.boca.gov.tw/ct.asp?xItem=5081&ctNode=745&mp=1>)

4. 文件驗證完成之後寄至駐奧地利辦事處 (因為台灣在斯洛維尼亞沒有駐館，所以一切台灣相關事宜由駐奧地利辦事處負責)

地址：Wagramer Strasse 19/11.OG A-1220 Wien (Vienna), AUSTRIA


收件者：Taipei Economic and Cultural Office, Vienna Austria

聯絡電話：+43-1-212-4720

※提醒：信封內除了良民證之外，需附上

- ✓ 奧地利文件證明申請表 (官網上下載)
- ✓ 申請人的身分證正本+影本
- ✓ 規費 13 歐元現金
- ✓ 附上書寫好回函地址、貼足郵資之掛號回郵信封

5. 將文件帶到斯洛維尼亞請合法的翻譯官將文件翻譯成斯洛維尼亞文 (一定要翻譯)
6. 將文件帶到斯洛維尼亞的外交部蓋章 (如右圖)
7. 經過以上步驟此良民證才會被斯洛維尼亞認可



備齊以上申請文件，要前往斯洛維尼亞的移民署繳交文件，地址：Tobacna ulica 5, Ljubljana，右圖為辦公時間。

除此之外，附近的 Tobacna ulica 2 有提供翻譯服務，位在該棟建築的三樓 384 號辦公室，如下圖。通常需要一天的工作日，不需要事先預約。

