


電子報 4：實用 APP 分享

1. Freebike/Modails


La Rochelle 不像其他大城市有地鐵和電車，主要的交通方式就是公車跟腳踏車。都是由 yélo 這家公司營運的，腳踏車跟 Youbike 很類似，可以下載 Freebike 這個 APP，註冊並輸入信用卡資料後，掃描車身的 QRcode 就可以借車了，同時 APP 裡面也有標示腳踏車停放點的位置以及可供租借的車數。Modails 則是可以用來查看公車時刻表，會比 Google map 準確一點。另外公車單次搭乘是 1.5 歐，可以到巴士總站 Maison de la Mobilité 買青年卡，30 歐兩個月無限次搭乘，記得辦理的時候要帶護照！



2. SNCF Connect/Omio/Flixbus


SNCF Connect 是法國鐵路公司的官方 APP，可以查詢與預訂火車票，也能預訂到歐洲之星 Eurostar、Flixbus、Blablabus 等。而且可以透過 APP 直接掃描 QR Code 進站，不需紙本票。也會提供列車時刻、延誤或取消通知。

Omio 是專門提供火車、巴士、飛機票預訂的平台，但主要是拿來比價很方便，輸入出發地跟目的地可以找出火車、巴士、航班最快、最便宜的選擇。Flixbus 是歐洲最大的長途巴士公司之一，路線遍布整個歐洲，適合預算有限、想要便宜旅行的人，如果有優惠碼可以使用官方的 APP 訂票。




3. Ryanair/easyjet/vueling

常見的歐洲廉航，可以用來訂機票，特別是 Ryanair 有需要提前線上辦理 check-in 的規定，出發前 24-3 小時內開放登機手續，如果沒有線上辦理，機場櫃檯辦理需付 55 歐的罰款！所以下載 APP 辦理線上 check-in 會比較方便。




4. Bolt/Uber

叫車 APP，我比較多是用 Bolt，感覺在歐洲比較多人使用，價錢也比 Uber 便宜一點點。



5. Booking/Agoda

訂房 APP，比較常使用這兩個，另外後來發現 Agoda 蠻常有折價券所以可能會比 Booking 便宜一點。



6. 小紅書/kkday/klook

Kkday 和 klook 可以預訂一些票券和旅遊行程。小紅書則是出去玩要查景點、餐廳推薦、交通資訊...，幾乎所有東西都可以在上面找到你想要的資訊，是交換生必備的 APP，不過有時候餐廳推薦可能要結合 google 評論一起看比較不會踩雷。

