



鹿特丹管理學院 交換生活報告



交換學校介紹 - RSM

鹿特丹管理學院（Rotterdam School of Management，以下簡稱RSM）成立於1913年，隸屬於伊拉斯姆斯大學（Erasmus University），是一所綜合性研究大學。RSM因其卓越的教育質量，榮獲AMBA、EQUIS及AACSB三大國際認證。

荷蘭的高等教育體系與台灣不同，每所學校都有其專注的發展領域。儘管伊拉斯姆斯大學的綜合排名在荷蘭並非最高，但其下屬的鹿特丹管理學院（RSM）卻是荷蘭最頂尖的商管學院。

來到RSM，你會發現學校的設施和公共空間充滿了鹿特丹獨特的現代感和商業氛圍，有別於許多歐洲學校的古樸的學院風格。

學校系統

- Osiris (各種到荷蘭前要辦的手續，包含上傳簽證資料、申請財力證明退費等等都是在這裡進行，另外還有成績查詢、選課、電子學生證的重要功能)
- Canvas (像是政大的wm5、moodle，裡面會有你選到的課，教授會在這裡公佈課堂資訊、上傳上課簡報、公布與繳交作業等等)
- EUR 的 email (學校傳遞訊息和與教授溝通都是使用 eur.nl 的信箱)
- Ans (線上考試的系統，鹿特丹的考試大部分都是用電腦作答，考試會在考試中心進行，學校會提供專用筆電)
- My timetable (個人的行事曆，會顯示你所有的課程與考試的時間和地點，荷蘭的課程和台灣很不一樣，每個禮拜的上課時間和地點可能會不一樣，所以這個系統非常重要，另外選課前也要用這個系統看課程時間有沒有衝堂)

課程資訊

春季交換可以自行選擇交換時間(如下表)，根據不同交換其間有不同的學分要求，舉例來說，我選擇的是exchange option 5，最低學分要求是20 ECTS，涵蓋 Block 4 & Block 8 & Block 12 & Block 13，以一門專業必修 4~5 學分來說，至少要修5門課才能達到學分要求。比較特別的是，每個Block分別對應到大一、大二或大三，因此交換生有機會修習到不同年級的課程。

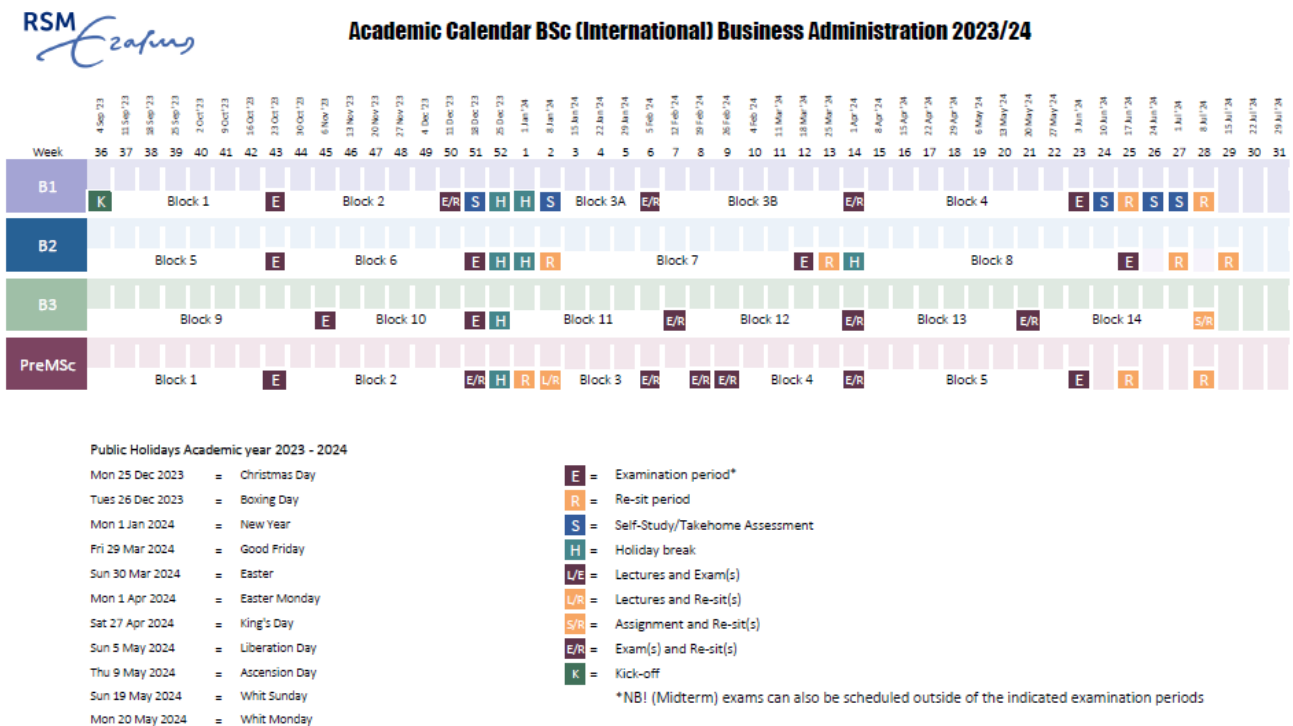
Exchange option periods & required workload (from longest period to shortest period)

Exchange option	Period incl. exams	Blocks included	Required workload (max. 10 EC above)
2	2 January 2024 – 5 July 2024	1 st Bachelor year: 3A/B & 4 2 nd Bachelor year: 7 & 8 3 rd Bachelor year: 11, 12, 13, 14	30 EC
3	2 January 2024 – 22 June 2024	1 st Bachelor year: 3A/B & 4 2 nd Bachelor year: 7 & 8 3 rd Bachelor year: 11, 12, 13	30 EC
4	19 February 2024 – 5 July 2024	1 st Bachelor year: 4 2 nd Bachelor year: 8 3 rd Bachelor year: 12, 13, 14	25 EC
5	19 February 2024 – 22 June 2024	1 st Bachelor year: 4 2 nd Bachelor year: 8 3 rd Bachelor year: 12, 13	20 EC
6	8 April 2024 – 5 July 2024	1 st Bachelor year: 4 2 nd Bachelor year: 8 3 rd Bachelor year: 13, 14	15 EC
7	2 January 2024 – 6 April 2024	1 st Bachelor year: 3A/B 2 nd Bachelor year: 7 3 rd Bachelor year: 11, 12	15 EC
8	8 April 2024 – 22 June 2024	1 st Bachelor year: 4 2 nd Bachelor year: 8 3 rd Bachelor year: 13	12 EC

▲ 春季交換期間選項

修課心得(詳見電子報一)

我覺得鹿特丹大學相較其他學校 loading 較重，有關更詳細的修課心得我放在電子報一。我一共修了五堂課 (共22ECTS)，分別為 block 4 的 Quantitative Decision Making、Business Information Management、Operations Management，block 12 的 Behavioural Management Science，以及 block 13 的 Financing strategy over the corporate lifecycle。



▲ 學期行事曆

生活及文化交流

🏠 住宿

學校有跟SSH合作，有限額的宿舍提供給交換生，一定要注意搶宿舍的時間，當初我是一到開放時間就登入進去搶，最後是住在校園裡的Hatta宿舍。Hatta宿舍有自己獨立的房間，兩到三個人共用廚房跟衛浴，2024年的價格約是一個月636歐。在校園內的好處是去上課很方便，上課前10分鐘出門都來得及，而且較自行租屋安全與方便，缺點是離市區較遠，走路加搭電車約20-30分鐘，離住宿走路10分鐘有一間大型超市plus，通常都是去這間超市購買食物及日常所需。



▲ Hatta 宿舍內部

生活及文化交流

交通

荷蘭的 OV 卡就像是台灣的悠遊卡，一張卡就可以搭乘火車、公車、地鐵和電車，而且在荷蘭各個城市都可以用。而 OV 卡又分記名和不記名。建議可辦記名卡，並且搭配 NS (荷蘭的火車) 的訂閱方案，因為荷蘭交通費真的很貴。

我有訂閱過每個月月費 5.6 歐的方案，平日離峰時段搭乘火車六折，假日整天都六折，通常搭一趟長途的就可以回本，還會有不定時的優惠，例如月費 2.5 歐。另外，若是當月很常待在荷蘭旅遊，我也很推薦假日免費的方案，原價 34.95 歐，有時會有 30% off 或 50% off 的特價活動，可以趁特價的時候買，非常划算。

NS 季票網頁

Travel with discount

Dal Voordeel € 5.60 / mth ✓ 40% discount in off-peak hours, weekends, on public holidays View more <input type="checkbox"/> Compare	Altijd Voordeel <small>Get & go weeks!</small> € 26.70 € 13.35 / mth ✓ 40% discount in off-peak hours, weekends, on public holidays ✓ 20% discount during peak hours View more <input type="checkbox"/> Compare
---	--

▲ 多種方案可供選擇，很常會不定期有折扣

生活及文化交流

飲食

相較於其他歐洲國家，荷蘭沒有什麼太具代表性的食物(美食沙漠，跟政大一樣)，除了Stroopwafel 與荷蘭小鬆餅之外，比較特別的就是Haring，一種配生洋蔥和醃黃瓜一起吃的生鯡魚，還不錯吃，非常值得嘗試。此外，荷蘭的乳製品也非常有名，在市場及超市都可以見到各式各樣的起司，牛奶也非常便宜，1000ml的牛奶一歐就可以買到，算是荷蘭唯一便宜的食物了。



▲ Stroopwafel (非常甜)



▲ Haring 生鯡魚



▲ 起司拍賣會場

生活及文化交流

R 開戶

我和我身邊的朋友用的都是英國的純網銀 Revolut，申辦過程非常簡單，只要下載 App 照著步驟把資料上傳即可，在出國之前就可以先辦好，一到當地就可以馬上向學校申請當時所繳交的財力證明生活費退款，大約一周內就可以拿到錢了。Revolut 可以辦虛擬卡片，並存在 Apple Pay 裡，也可以申辦實體卡，但需要額外花錢，但我的經驗是實體卡用不到，歐洲電子支付非常普及，連路邊的小攤販都幾乎可以用電子支付，但是如果有提領現金的需求還是只能申辦實體卡。Revolut轉帳也非常方便，而且不用手續費。



電信

我選擇的是 Lebara的sim only方案，可以自己根據用量需求選擇要幾GB的月租方案，我選擇15 GB 月租方案，並加購每個月 0.5 歐元的 4G Extra 服務，每月費用落在 13歐元。我覺得15 GB就還蠻夠用的，如果只在學校，基本上校園內、宿舍裡都有WiFi，但如果當個月要出去玩個很多天，就需要節約一點使用。Lebara 的方案申辦方式可以完全用線上完成，建議可以向ESN拿免費的空卡，或是在 Albert Heijn 超市也買的到空卡，之後只要到官網選擇你想要的Sim Only方案，照著步驟填寫資訊就可以完成。唯一要注意的，是拿到空卡後記得撥打電話給 1244 開通，Sim 卡裡面的說明書都有說明。

生活及文化交流



保險

我自己是只有保台灣的保險，我保的是國泰人壽 180天留遊學、差旅專案保險，保險內容包含：意外身故/失能保障：最高1,500萬元、海外突發疾病保障：最高150萬元、傷害醫療保險金：最高150萬元、海外醫療專機運送服務：實物給付，可以線上投保非常方便，並且投保完成立即取得英文（歐洲申根）投保證明，一站取得出國所需資料。

[留學生保險網頁](#)



語言

荷蘭人的英文程度可說是母語等級，所以就算不會荷蘭文，基本上也沒有問題，大家都很樂意用英文回答你，相對的在法國、南歐等國，許多人會用他們當地的語言回復你，所以關於語言這一點荷蘭是非常友善且方便的。但儘管如此，超市裡的食物包裝上是完全沒有英文的，因此在購物時可能會有些吃力，需要靠google翻譯協助。

1. 辦理簽證 MVV

簽證流程RSM會寄信通知該如何辦理，要記得收信，跟著流程做沒什麼大問題。要特別注意的是荷蘭在台辦事處的預約很搶手，一定要有預約才能去辦於短期居留簽證(MVV)，到辦事處辦好之後還要約1周的時間收到護照，所以要盡量提早辦理，才不會訂了機票但還沒拿到簽證出不了國，建議大家一收到可以去辦MVV的信件後就立即上網預約。

2. 領取居留證

MVV的期限只有三個月，所以到荷蘭後要上IND網站預約領居留證，離鹿特丹最近的IND在海牙，當天帶護照到櫃檯就可以拿到居留證了。

3. 市政廳註冊

學校會舉辦 One Stop Shop 讓國際學生可以在指定日期完成市政廳登記(BSN number)，如果想要在 one stop shop 中辦bsn number的話一定要記得先上 RSM 的網站上預約，如果時間無法被何的話也可以自行在city hall 的官網預約並前往辦理。

4. Deregistration 除籍

交換回國前要記得 deregistrstion，可透過 DigiD 線上 deregister，就不用親自跑一趟市政廳。DigiD 要事先上網申請，一到荷蘭註冊完後會收到一封 BSN number 的信件，裡面會寫離開荷蘭如何 deregister，照做即可完成。