

跟我一起在這邊交換的朋友們比較會去Rouen及Etretat, Honfleur較少人去, 但有去過的朋友、網友對Honfleur評價都不錯😊

另外, 有些郵輪會停靠在Le Havre, 想從Le Havre搭郵輪出去玩的話可以進一步搜尋, 不過每年11月會在學校附近舉行帆船比賽的樣子, 可能需要注意郵輪的停靠點是否有變動。

除此之外, 也可以參加Eramus Fun(<https://erasmusfun.com/lehavre/>)這個網站提供的活動, 會包括接送、導覽及拍照。

景點由上而下排序順序=從學校啟程之距離由近到遠。

- **Narrow House**



穿過房子可能會是一種令人困惑的體驗:在裡面, 物體和家具似乎已經被壓縮到了絕對極限。穿過建築, 房間在觀眾面前敞開, 但它們的極度狹窄阻止遊客進入, 在到達出口之前產生一種幽閉恐懼症的感覺。窄屋的內牆上掛著的照片讓我們了解了它原來的居民:藝術家的父母。這有助於反映出戰後奧地利人的某種狹隘思想。

(引用自 <https://www.koeniggalerie.com/blogs/public-projects/erwin-wurm-narrow-house-le-havre>)


- **MuMa Le Havre**美術館



交通方式：可步行、搭乘公車抵達。

博物館收藏了過去五個世紀以來的藝術收藏品，其中印象派繪畫收藏是法國第二大，僅次於巴黎奧賽博物館。這裡有克洛德·莫奈和其他在諾曼第生活和工作過的藝術家的畫作。
(引用自維基百科)

- **Église Saint-Joseph**聖若瑟教堂




交通方式：可步行、搭乘公車、tram抵達。

教堂修建於1951年至1957/58年期間，是勒阿弗爾重建計劃的一部分，用來紀念在戰爭中犧牲的5000名平民。教堂內部裝飾為新哥德式風格。教堂高度達107米，點亮時在海上看宛如一盞明燈，特別是在夜間。

(引用自維基百科)


- **Plage du Havre**



交通方式：可步行、搭tram、公車抵達。

這裡是Le Havre這邊的海灘，有一段步行約半小時的路可以散步，也有露天摩天輪跟濱海餐廳。夏天很多人會來這裡曬太陽及游泳，很舒適；冬天時風超大也很冷，但風景一樣很漂亮。

- **Escalier Eugene Boudin**



交通方式：可搭公車抵達。

這裡是這張照片的拍攝地點，沿著這個階梯走下去後會到海灘邊，沿著海灘走就可以走回 Plage du Havre。

這裡沒有甚麼很著名的景點，但可以眺望海景，及在Le Havre的山坡住宅區走走。

- **Etretat象鼻岩**



交通方式：搭509或13號公車可直達，回來時le havre亦是同樣的交通方式，google map皆可查得到。

莫內畫中的象鼻岩即位於此地，有分小象鼻岩及大象鼻岩，可以分別登高觀賞美景。我認為這裡的可以留半天多一點的時間，因為坐在海灘享受可麗餅對我來說很棒，然後這裡還有一些小的博物館及景點(例:亞森羅蘋作者的故居)。另外，如果要搭小火車遊覽的話也可以再多留一點時間。

- **Honfleur**



交通方式：使用SNCF的app搜尋可以得知班次(介面上會寫要搭TER，但其實是要在火車站那裡的公車站搭公車，然後票在公車上買即可。)

- Rouen魯昂



交通方式：使用SNCF app搜尋，火車搭50分鐘即可抵達，票價最便宜約5歐。

旅遊時間為半天左右，這裡是諾曼地區的第二大城市，聖女貞德殉難地與必看哥德建築教科書(莫內畫中的魯昂大教堂)也在這裡。

- Caen康城



交通方式：搭鐵路轉車一次抵達。

是法國最古老的城市之一，也是征服者威廉在法國最早的據點之一

- **Mont-Saint-Michel** 聖米歇爾山



交通方式：自駕2.5小時，或是可以參加Eramus Fun(<https://erasmusfun.com/lehavre/>)這個網站提供的活動，會包括接送、一點點導覽及拍照。