

電子報 4

I05102047 企管四 高慧媛

常用 APP

我習慣先在台灣把會用到的 App 先下載好,所以介紹一些一定會用到的 App 給大家!




■ KakaoTalk

應該大家都知道的通訊軟體，在韓國大家都用 Katakalk 作聯繫，學校也會開一個群組，讓交換生加入，有時候也會在裡面公布消息，以防有些人沒看到 email。隔離期間，有些人沒有韓國電話的，保健所也會透過 Katakalk 作聯繫。



■ KakaoMap

身在國外必備的地圖，尤其在韓國一定要下載他們自己的 App，我自己是都用 KakaoMap，有時候會拿 NaverMap，互相比較作參考。想要去哪裡直接照它提供的方案走就對了！



■ KakaoT

除了一般叫計程車，Kakao 也有提供計程車服務，在 App 可以先輸入要去的地方，怕因為語言溝通不良的話，又想搭計程車，這也是一種方便的交通方式！



■ PapaGo

翻譯小助手，懶得讀韓文的時候的救星！支持圖片翻譯，翻譯的也很精確！



■ 網銀

開戶的時候一次申請好網路銀行，這是友利銀行的網銀 APP，轉帳、查餘額，要轉帳都要帶保安卡，輸入對應的數字，才能轉帳成功！（懶得攜帶保安卡，也可以多利用 Kakaopay！）

■ One Touch Notification



銀行帳戶提醒，不論是入帳或刷卡，都會馬上收到通知，以免丟失被盜刷。



■ 페이북 / PAYCO

網購的時候，通常就是刷 check card，但每次都要重新輸入卡號，要拿保安卡，會很麻煩。

所以可以藉由페이북或 PAYCO 綁定卡片，付款比較迅速又方便，有時候還會有小小優惠可以折抵！

 <p>KINGO-M</p>	<ul style="list-style-type: none">■ Kingo 學校相關的資訊都可以在裡面找到，打開它主要是要看 GLS 或進學校要掃 QRCode 才用！選課時，除了電腦搶課也可以另外下載 App(수강신청)，用手機搶比較方便！
 <p>LearningX Student</p>	<ul style="list-style-type: none">■ Icampus (aka 政大 wm5) 上網課的必須 App，在疫情期間，課程幾乎都是線上的情況下，老師幾乎都利用 Icampus 傳達消息，選到課後，依老師上傳速度，會被加到課程內，老師 po 通告後，也會有提醒！