




這次交換我安排了將近3周的**西伯利亞大鐵路**旅行，從聖彼得堡一直到貝加爾湖。既然到了俄羅斯，如果能來一趟西伯利亞大鐵路旅行絕對是非常棒的，因此也將我的一些經驗分享給大家。





路線規劃

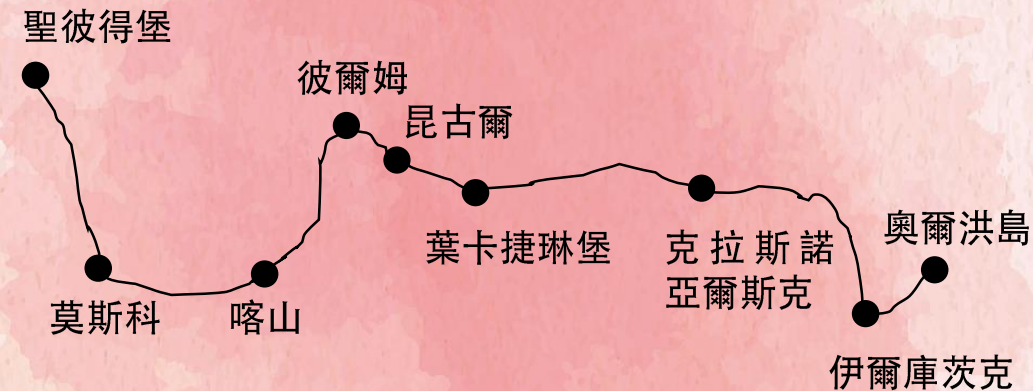
我推薦有心想要到俄羅斯各地旅行的人可以購買「孤獨星球」出的「俄羅斯」旅遊書，目前中文翻譯版本好像只有中國出版社出的，所以是簡體字，我是在淘寶上買的。

這本書將整個俄羅斯介紹的非常詳盡，除了景點介紹外還提供了住宿、餐廳、娛樂的資訊。我在旅行期間也看到好幾個不同國家的人拿著這本書，我十分推薦，有了這本書你絕對不會錯過各種精彩景點。

書上當然也有提供一些西伯利亞大鐵路的路線給予參考，所以可依此書來規劃旅行路線。



我走的路線大概是從聖彼得堡到貝加爾湖，沒有再往東到海參崴。



車票購買

最簡單的購買方式就是上Tutu.ru網站購買火車票，這個網站有英文版本，所以可以輕鬆的查詢火車路線和班次，也可以很輕鬆的成功購買車票。現在很多班次的車票都支持電子車票，所以十分方便。另外在Tutu買有一個好處是，在你火車要出發的前三個小時，他會寄簡訊提醒你車次、車廂、座位和出發時間，火車出發後也會再寄一次簡訊告訴你抵達時間，可以避免錯過或記錯火車時間。



① TuTu: <http://www.tutu.travel/poezda/>

換票

如果不想用醜醜的電子車票，而想要紙本車票留作紀念的話，可以到車站櫃台換票。但一定要留一個充裕時間，因為有時候櫃台人很多，而作業慢，我就等了超過半小時才換到票。

座位種類

一般火車會有座位和臥鋪，臥鋪又分成3等艙的開放式臥鋪（一區6個人）、2等艙的非開放式臥鋪（一間4個人）、少數有1等艙（一間2個人）。我搭過座位、開放式臥鋪和非開放式臥鋪，座位其實不太舒服，如果時間有點長，最好不要選座位。開放式臥鋪的話，建議選4人的那邊，因為那邊空間比較大、有桌子，走道另一邊的話，桌子和床鋪是共用的，如果你鋪平就沒有桌子可以用了。然後上下鋪的選擇，建議選下鋪，上鋪比較不方便。個人覺得開放式的臥鋪也蠻好的，雖然沒有隱私，卻是一個很好的體驗，而且能省錢。





乘車

每節車廂都會有車掌，負責人驗票還有該車廂的所有事物。上車時除了驗票外通常也會要求出示護照，然後會把你的票收走，在你下車前再還你。

食物

如果是坐很長時間的火車，可以事先在上車前先到超市買好食物（很多人都會準備泡麵），火車上每節車廂都會有熱水，也會販售一些零食，還有茶和咖啡。

火車上設施

所有的火車幾乎都沒有插頭，所以要準備好行動電源，如果你的位置邊有插頭，那你非常非常幸運。如果你真的需要充電，那可以到廁所，通常廁所那裡會有一個插頭。

另外很多火車上也沒有冷氣，怕熱的人一定要準備薄衣薄褲。

廁所部分還算乾淨，大部分比較舊的沖馬桶是用踩的，水龍頭則是從下面往上按壓。



