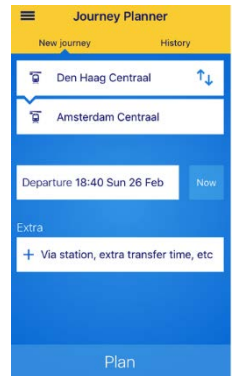


➤ 實用 app 分享

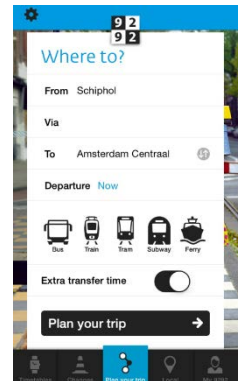
1. NS 國鐵

要搭火車時最好的查詢方式就是直接用官方的 app，這個 app 有英文介面，且任何火車誤點或維修訊息，也會發佈得比較快，要提醒大家的是：不管在上車前或行駛中，都要三不五時確認火車行駛的狀況和抵達的時刻，我曾經遇上火車開到中間停駛要求旅客換車，或是比預計時間多開一小時的情況，如果剛好遇上要趕飛機的話就不妙了。



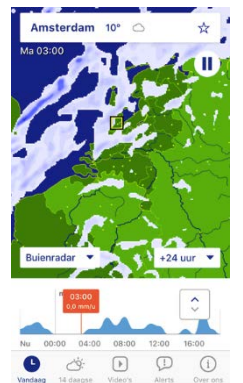
2. 9292.nl

用來查詢全荷蘭的交通方式，只要輸入起點和終點就可以提供最適合的交通方式，他結合了許多大眾交通工具，像火車、地鐵、電車、公車等，有時候規劃的路徑甚至比 google 的還要精確省時，所以我常與 google map 交叉使用。



3. Buienradar

荷蘭天氣多變，上一秒晴天，下一秒可能就是傾盆大雨，所以能夠了解天氣狀況變得十分重要，這是一個連荷蘭人自己都在用的 app，他有氣象預報圖和每小時的下雨機率分佈圖來協助預測天氣，但唯一的缺點就是只有荷蘭文。



4. TripAdvisor



旅遊時若想要品嚐當地美食又不想踩雷的話，TripAdvisor 真是最好的小幫手了，不僅可以依照地區、價位、餐店類型等去搜尋，裡頭上千筆的真實評論和照片是幫助選擇的好依據。

5. Flixbus



Flixbus 亦是旅遊的好幫手之一，小資族暢遊歐洲除了訂便宜機票外，坐跨國巴士也是一個省錢好方式，比起飛機，巴士的好處是班次多、機動性高，可以提前一兩天或是當天訂都會有位置，不過要留意的是巴士停靠站有時候離市區會有段距離，所以在選擇交通工具時，記得也要把位置考慮進去。

6. Microsoft Translator/ Google Translator



儘管荷蘭人英文好的嚇嚇叫，但為了不讓荷蘭文沒落（我的猜測），所以在荷蘭境內多數的指示、超市商品、各種文件皆只顯示荷蘭文，因此十分需要一個翻譯工具，這兩款 app 皆有一個便利的功能，可以用照相的方式直接翻譯，非常實用。

7. Linguee



這也是一個我常用的翻譯字典，當用照相翻譯不成功時，可以改用 Linguee 查查看。

➤ 實用卡片

1. Museum Card

許多學長姐已推薦過這張卡片了，若是 museum lover 的話，這張卡絕對划算（一年為 50 歐，能夠免費參觀荷蘭境內 400 多個博物館，且省去排隊購票的時間），光是參觀阿姆的國家博物館(Rijks Museum Amsterdam, 大推！)、梵谷博物館、安妮之家（需提前一至二個月預訂，場次很快就預約額滿）、林布蘭故居、鹿特丹海事博物館等就已值回票價，附上 museum card 網址作為參考。

(<http://www.dutchmuseums.com/museumcard.php>)

2. Personal OV-Chipkaart

我滿常搭乘火車在荷蘭境內旅遊或是往返機場，若跟我一樣想省時或不習慣搭長程巴士的人，辦一張 personal OV-chipkaart（就類似我們的悠遊卡）是一個滿划算的 deal，和不記名的 OV-chipcard 可以在火車站購買相比，記名 OV-chipcard 是需要上網申請，填寫完後 NS 公司會寄卡片來，並且還要上網完成 subscription（年費 50 歐），就可以享有離峰時間和假日搭乘火車六折的優惠，回國前取消訂閱的步驟在電子報一已有說明。

3. Albert Heijn Card

交換期間，很大部分的生活用品是在 AH 購買，他的據點眾多且商品品質好，因此特別在櫃台索取了一張會員卡，擁有這張卡且上網記名後，可以享有超市和不定期的一些個人優惠，算是學生省錢的小撇步之一。

4. ESN Student Card

在 one-stop-shop 期間，我辦了一張十歐的 ESN Student Card，最初目的是為了辦健身證（有 ESN Student Card 為 75 歐，跟原價比已划算），若不辦健身證，仍有搭乘 flixbus 八五折, hosteling international 九折, Ryanair 八五折、免費托運 20 公斤行李等優惠，一樣附上網址供大家參考。(<https://esncard.org>)