



博科尼大學
Università Commerciale
Luigi Bocconi

會計四 陳信宇


博科尼大學，成立於1902年，是義大利第一所教授經濟學的高等教育學院。作為歐洲最重要的商學院之一，她的金融學和管理學專業在義大利和全歐洲都享有很高的聲望。在QS全球大學排名當中，博科尼大學在商業管理項目排名全球第11、歐洲第6，並非浪得虛名。位在米蘭的市中心，博科尼大學每年接納超過1,600的國際學生，正如同米蘭一般，博科尼擁有最國際化的學生社群。絕大多數的課程都是以英語授課，可以與來自全球各地的學生齊聚一堂共同學習、見識不同的觀點，是博科尼大學的最大特色。

博科尼的一般學生普遍來說都非常認真，圖書館和自修區不分時段都擠滿了認真唸書的人，校內的咖啡廳更是經常人滿為患，同學們聚集在一起討論報告遠比政大熱烈得多。下課之後，經常可以看到一大群一大群的學生聚集在教學大樓的外面聊天、抽菸，每週ESN辦的夜店趴也絕對少不了他們在門外飲酒高歌，絕對是Work hard, Play hard的最佳代表。


Oct 10
收到交換錄取通知

Oct 26

收到you@B帳號密碼、正式錄取信、完成網上申請、住宿與義大利語課程報名



Nov-Dec
申請義大利學生簽證



Jan
10-18
選課



Feb 6
課程開始

*時間表僅供參考

選課是採取先搶先贏的方式，只要算好時差，在開放選課的時間準時登入，都可以輕鬆選到自己想要的課；大多數歐美的學生並不會跟我們一起準時登入搶課，可以事先上網看課程大綱挑課。選課的時候除了課程內容、成績計算方式之外，還需要注意開課時間是否衝堂。博科尼的課程大多都是每週上兩次、每次上一個半小時，如何安排課程時間不衝堂、配合旅遊時間，就請自行拿捏。選課時，只要點選自己想要的課程打勾（注意碩班和學士班的課號不同、難度也不同）、寄出確認信給自己，就完成選課了。

選課完之後如果反悔，在選課期間隨時可以更改，開學之後也有加退選時間，可以先去上第一堂課感受如何再做決定。選課也可以選擇出席與非出席（Attending/Non-attending）兩種方式，非出席意即總成績以期末考成績為主，不需要去上課，但考試難度也會高非常多。很多老師其實並不嚴格執行出席點名，建議還是選擇Attending即可，不用給自己找麻煩。

我選的課程有這些



時尚產業管理是博科尼最熱門的課程，選課人數高達120多人。課程內容包含時尚產業的產業鍊與時間軸，法國、義大利和美國的時尚產業模式等等，從不同面向切入時尚產業。除了老師上課之外，還會邀請業界講者來分享、請同學製作品牌報告、影片等等，是一門如果認真修習可以學到很多的課。另外，老師並不要求出席，時間可以非常彈性地運用。時尚產業管理可以幫助你更了解一件櫥窗裡的衣服是如何完成的，並讓你一窺歐洲高級時裝 (haute couture) 文化的秘密。



創意管理，顧名思義就是從管理的角度去看創意產業，舉凡高級時裝、五星級餐廳、電影製作、科技產業等等，都需要有效地產生創意發想，並將其轉變成實質銷售。課程當中其實提到非常多關於領導的理論與技巧，我覺得無論是不是創意產業這些知識都非常容易應用。課程包含兩次期中考和期末報告，而且非常注重出席率，每堂都會用學校的電子系統點名；雖然如此還是一堂收穫滿滿的課，非常推薦想要在管理技巧上更進一步的同學。

 YOUATB

現在

在App Store或Google Play下載由學校提供的YouAtB應用程式（需有義大利帳號才可下載），可以直接透過App點名、查看行事曆、上課教室等等，非常方便。上課教材如同政大有WM5，在博科尼也有BlackBoard這樣的應用程式，可以查看老師上傳的檔案和訊息、作業等等。




學校另外在學期開始之前，以及學期間有義大利文課程可以額外選修。義大利大多數人是不會說英文的，會一點基本的義大利文，能夠在餐廳和超市與店員溝通，對生活非常有幫助。

不過，學校提供的義大利文課程非常困難，有時候甚至是全部以義大利文上課，如果對義大利文沒有很大的興趣是難以堅持下去。義大利文的本質與法文、西班牙文非常相像，因此熟諳這兩種語言的人學起來完全是得心應手，老師更是容易因此上得很快，沒有把握的話其實可以不必勉強自己。

生活在米蘭

米蘭在許多人的心中是時尚之都，對米蘭時裝週這斗大的頭銜有著各式各樣的幻想，但在我看來，米蘭的時尚產業僅僅是屬於那最高端的少數人，升斗小民如我走在米蘭的街頭，其實並沒有特別感受到這個城市有多麼時尚。沒錯，米蘭有世界上最老的購物廣場艾曼紐二世迴廊，有旅行團最愛去的文藝復興百貨，有便宜的蕾莉歐和Prada的第一間店，但比起歐洲其他城市來說，米蘭的市容算是非常醜的，居民們也沒有穿得特別時尚，反倒是觀光客穿得最鮮豔、最亮麗，也最容易成為小偷下手的目標。



關於米蘭時裝週：誠如前面所述，米蘭時裝週不是一個公開的活動，必須要擁有邀請函才能夠進入。一般人可以在伸展臺後方，模特兒準備入場的入口外圍，一窺時裝週的風采。

學校提供了三間宿舍，我選擇的是距離市中心最遠的Arcobaleno。雖然跟外宿相比都非常昂貴（一學期€2,520），但是當初為了快速拿到簽證、避免與義大利當地房東發生租賃糾紛，就選擇了學校的宿舍。宿舍除了地點非常差之外，其實該有的都有：Wi-Fi（這學期新安裝的）、洗衣機、廚房，每間房間還附流理臺和小冰箱。在走路3分鐘的地方有大型超市Esselunga，無論是蔬果、肉類、火腿、麵包、熟食、日用品都可以在這邊買到；除此之外附近的店家並不多，餐廳更是寥寥可數。一樣地在走路3分鐘的地方有輕軌站，搭乘15號輕軌到Castelbarco或Porta Lodovica就會到學校。學校的宿舍有專人每週打掃，也有管理員，但是有禁止訪客過夜的規定，如果有男女朋友想來過夜就非常不方便。

在米蘭購物：除非你家超有錢，米蘭的高級時裝有很大的機會你買不起。沒錯，這邊有H&M和Zara，但沒有適合的中價位品牌，直接就跳上高級時裝。買張機票去巴黎或倫敦大採購吧！

在米蘭外食是相當昂貴的，一般的餐廳大約都是€12-15起跳，所以大多時候我都是在宿舍自己開伙。如果要購買亞洲食物，最好的選擇是前往位在中國城的KATHAY，可以在這裡買到壽司米、醬油、味噌、空心菜，甚至是瓷碗和筷子都可以在這裡找到；不過臺灣常見的食物在這裡還是十分有限，如果搭乘阿聯酋航空，獲得40公斤的行李限制的話，可以從臺灣帶一些食物過來，像是維力炸醬、肉鬆（需為鐵罐密封）、泡麵、麵筋等等。在宿舍開伙，從下學期開始應該會有我們留下來的鍋碗瓢盆，如果需要自己購買，記得要購買標註Induction的鍋子，電磁爐才有辦法使用。半年下來，即使是完全不會煮飯的人也會練就一身好廚藝的。

米蘭的公車和電車，如同歐洲大多數其他城市一樣，是不會在車上售票的，想要購票必須自己前往菸店 (Tabacchi) 購買單程票、十次票或其他票種。另一個比較方便的方式，就是前往米蘭交通局ATM在各捷運站的窗口 (ATM Point) 申請學生票。學生票每個月€22，除了搭乘捷運需要刷進刷出之外，在電車或公車上並不需要再次刷票，只要在查票員出現時出示票卡就可以。我個人是覺得不需要特別在意買哪種票比較划算，因為比起被查票員抓到逃票罰款€35，€22的月票已經算是很便宜了。查票員尤其喜歡在月初和月底查票，更容易鎖定亞洲人和觀光客，因此能夠不要逃票就不要逃比較好。

在米蘭半年，很建議在學校合作的銀行Banca Popolare di Sondrio開戶、拿一張簽帳卡，在歐洲各地刷卡都非常方便，也可以請臺灣家人匯錢過來。在銀行開戶需要前往Agenzia d'Entrate申請稅號。



要注意

亞洲人在歐洲並不是一個大族群，在米蘭中國觀光客尤其多，非常容易成為扒手下手的對象；我自己就有兩三個朋友在米蘭被扒，手機、護照、錢包、筆電全部不見，不僅是欲哭無淚，生活上更是加倍不便。在地鐵上盡量保持警戒，避免滑手機或睡覺，並把包包放在視線範圍之內；在大教堂前廣場上有非常多的黑人在推銷所謂的「幸運繩」，他們會企圖要直接把幸運繩綁在你手上並要你付錢，各式各樣的花招層出不窮。不過，只要記得避免看起來像個觀光客，例如用自拍棒自拍、在大街上看紙本地圖、穿戴過於顯眼的服裝，並且維持很快的走路速度、擺個臭臉，不要輕易跟路人搭話，我在歐洲可以說是一次都沒被扒過。



米蘭的電信業者主要以Vodafone、TIM、Wind和Tre為主，各家資費方案不同（有時候不同分店問到的資費也完全不同），可以自己衡量用量選擇適合的資費方案。

義大利的官僚制度也可以說是不可置信地誇張，在申請居留證時也要特別留意。抵達義大利的八天內，學校會舉辦一次居留證辦理說明會，發放表格給大家填寫，只要按照表格填寫並前往郵局繳費，就可以獲得居留證收據和警局按指紋的時間。憑這張收據才可以進出歐盟旅遊，在居留證發放之前其效力等同於居留證，非常重要。大約在兩、三個月之後必須前往指定的警察局按指紋建檔，這是最困難的一關，因為警察局的人員都不會說英文，而且等待的人數非常多。如果成功按完指紋之後，可以持收據上的號碼上警察局的網站查詢居留證進度，大約在一個月之後可以再回到警察局試著領取居留證。我非常幸運地可以拿到一張印製精美的義大利居留證，但據說在這裡唸書一兩年都沒有拿到居留證的人非常多，可見義大利官方的辦事效率之差。

在米蘭生活半年，對我個人來說絕對是一個很大的挑戰，畢竟在這個風聲鶴唳的時代，出門在外總是要非常小心。只要能好好保護自己，義大利仍然是一個非常美麗而豐富的國家。