



## 香港城市大學 電子報 (三) 交換到底可以做什麼：挖掘私房活動！

企管系四年級 黃思雅

香港的學期和台灣不太一樣，時間也不同。在台灣，通常我們一個學期會有 18 週，上課日為二月到六月。在香港，實際上課日只會有 13 週，上課日為一月到五月。聽起好像一樣都是五個月，不過由於香港曾受英國殖民，又為華人社會的關係，許多東西方假期皆會放假，超快樂。像是農曆新年、清明節、勞工節、佛祖誕辰 (Buddha's Birthday)、Easter Break 以及十三週課程結束後期末考前還會有一整週的溫書假！因此，在下學期 (Semester B) 到香港交換的同學，就可以好好利用海量的假期安排旅遊或進修囉！

這篇就以一些我生活中的小元素來分享我的交換生活大概長怎樣，有什麼好玩活動可以玩！

上課 & 讀書	<p>最低下限 12 學分，四門課，當然必須還是有上課、讀書的時候。學校只有一個圖書館，不過有超多開放、半開放以及登記使用的讀書空間與會議室。</p> <p>圖書館和計算機中心都有影印機，交換生有 1500 元的免費影印 quota 可以用，印講義流程也超方便！（真的是嚇到，希望政大也有這樣的服務）</p> <div data-bbox="387 1200 635 1532"></div> <div data-bbox="778 1200 1246 1541"></div> <p>(左) AC2 的讀書空間，不過滿多人會在這裡玩牌..。</p> <p>(右) 只要在任一台公用電腦輸學校帳密、按文件列印，再拿著學生証到影印機感應，即可印出文件，非常方便。</p>
---------------	---

學校  
活動

- 交換生活動：有很多，不過幾乎都有名額限制，收費不等，**先搶先贏**。例如 one-day trip，農曆新年體驗等等。



(大嶼山一日遊)

- 國家之夜：**免費入場**！例如印尼之夜、日本之夜，通常會有那個國家的美食可以吃，有時會有小紀念品，並有表演讓你更認識那個國家。
- **登記當 Helper**：學校有許多活動都會招募志工參加，例如上述的之夜，或是我也有參加 Art Festival 的志工。通常大家不會讓志工做太多事情，是一個不錯的體驗，也可以多認識朋友或是練習廣東話～



(台灣之夜，會後還有卡拉 OK 時間，那時真的會超懷念、很想家哈哈)



(藝術節表演，可以選擇自己想到哪個攤位幫忙，志工可以趁機把攤位都玩遍，還有免費爆米花可以吃！)

- 住宿生活：每個 hall 都有學生議會會定期辦活動可以參加。還有麻將大賽、歌唱比賽之類。



(一週一次的糖水會)

校外  
演講

- International Women's Day Lightning Talks 國際婦女節演講。由盈利教育組織「General Assembly」主辦，這個比較特別，因為他們一直瘋狂在臉書對我打廣告，我才得知這項資訊。在香港商業最為集中的中環大樓中聽著來自各個領域的優秀女經理人演講，無疑是一次既勵志又極富啟發的體驗。



逛街！

逛街構成在香港生活很大一個部分，而且不得不說都是被逼的...。由於香港很多港鐵站會直接跟商場接在一起，你要坐港鐵，就必須走進商城裡。例如學校旁邊就是 Festival Walk，又一城商城。真的很邪惡，但是好處是夏天到處都有冷氣吹！

- 高端商品：香港所有東西都免稅（所以店家特地寫免稅在招牌的反而可能在亂騙觀光客），但由於生活水準高，因此東西不一定比較便宜。反而是專櫃都很值得挖寶，還有很多台灣沒有的櫃！例如 Lush, Hollister, Tom Ford 等，可以開個代購生意。
- Outlet：東涌、葵芳、旺角中心。這些 outlet 時常都可以去挖寶，可以找到一些便宜的品牌正品！旺角中心則有點像台北師大夜市或是高雄的新崛江。便宜、挖好貨。
- 老街尋寶：深水埗。這裡大概是大稻埕的老街味道，居民很多，很香港，超多好吃食物可以挖掘，有很多玩具店、布行、鈕扣零件行！想出國買預付卡也可以來這裡挖。



吃

「香港必吃」這個孤狗很容易找到一堆，所以我就不分享了。不出門玩的時候，我們幾乎都會吃學校餐廳：

- AC1 canteen：較便宜、我覺得較難吃。
- AC2 canteen：便宜好吃。
- AC3 canteen：較貴、美式義式料理，普通。
- 城大中餐廳：港式料理，也有合菜，便宜好吃。
- Garden Café：下午茶好吃。
- ...

學校還有超多餐廳，唯一的建議是不要吃 homie kitchen（宿舍區餐廳），菜單看起來很悲劇，吃起來也沒在開玩笑的難吃。



（Garden Café 有名的炸魚薯條，不過炸魚最推 AC2 的早餐！）

買菜、煮飯

雖然香港的消費極高，食物也偏貴。（一道不怎麼樣的料理可能也是台幣一兩百起跳）不過自己煮菜的話，一餐的平均價格其實就和台灣差不多！對控制開銷的朋友們來說是很棒的選項之一。可以買菜的地方有：

- Taste：學校旁邊的又一城商場裡就有，最方便，有點像是政大對面的 Jason's，基本上偏貴，但認真比價的話，有些東西會比惠康和百佳便宜！
- 惠康超市（台灣的頂好）
- 百佳超市：要走最遠
- 南山邨（菜市場）：最便宜，缺點是小販的普通話都不是太好，接近晚餐時段東西會變得很少。

不過基本上香港的超市市場幾乎是由惠康與百佳兩家獨霸的，所以到處都看得到，我有出門的話就會順便買菜回家，滿方便。



（左邊是惠康，右邊是自己煮的烏龍麵，平均一人 11-13 港幣）



## 運動

我交換的時候學校體育館剛好塌掉了（滿瞎的，但幸好沒人受傷），因此可以用的只有 hall11 的小健身房，設備約莫是幾台跑步機與飛輪跟一顆大球，申請方式可以請會講廣東話的人陪你到 hall11 辦證。這邊再分享兩個可以跑步的地方！

- City Hunter：這是學生宿舍處舉辦的路跑團，每次強度不同，可以自由參加，資訊會寄信到大家信箱。

CityU 本身在山坡上，附近也都是山坡，我自己路跑是覺得滿拼的，每次都是用意志力跑下一步。因此我後來會到：

- 大圍站：沿著河堤跑！跟政大就會有一點像，河堤大概有八到十公里左右，可以來回跑或是一路跑到中文大學搭港鐵回學校也行哈哈。很漂亮，推薦喜歡跑步的朋友們去試試！



## 夜生活

**這是最精彩的部分**，一直在考慮要不要放到第一欄裡面吸引大家看下去哈哈。香港很小，晚上沒什麼地方去，且國際人士（工作/觀光）又很多，因此有非常精彩好玩的夜生活可以選擇。

- 旺角拍照（D 出口）：旺角一直是觀光必去之地，但卻不是每個人都知道，晚上十點過後，路上會漸漸出現許多攝影師，幫你捕捉這個非常香港的地方。



（可以馬上洗出來 + 要電子檔，有任何要求都要提早溝通好，且每家濾鏡不同。太像觀光客容易被坑，貨比三家不吃虧。）

- 吃糖水：香港人三餐時間都跟台灣不一樣，愛吃下午茶也愛吃糖水，店家會在九點過後開始很多人。



（香港的芒果（金枝玉露類的東西）超好吃！）

- 賽馬：是一個充滿熱血、啤酒和國際人士的地方，我沒有特別喜歡哈哈，不過可以值得體驗一下！（晚場是禮拜三在 happy valley，白天場會在馬場站，可以查一下時間）



- 太子站 Bar Street (A 出口)：有兩三條街，整條街都是 bar，可以注意一下 happy hour 的時間去比較划算，香港本地人多。
- 蘭桂坊 (LKF)：可以說是酒吧、夜店的集合區，環繞在一個小小的山坡上，白天繁榮商業區，晚上紙醉金迷區。People said that “what happened in LKF, stay in LKF.” 這裡很容易發生一些神奇的故事，大家要去玩的話要好好照顧自己 (and have fun!)。



(前面這對抱歉，我是想說後面那間 Grill 燒烤很有名、很讚 (又很下酒)，必須得吃！)

(這個樂團挺不錯的，有看到過幾次，應該很常出現。有遇到的話可以停下來聽一下、跟大家玩。)

假日  
出門玩


這裡講下去太多了，列個點就好。有機會再分享在我的部落格裡好了。(累)

- 網美地：香港小小的所以衍生出超多可以拍照的打卡點。
- 博物館：科學館必逛，我去了三次，有夠好玩。
- 行山
- 小島
- 海邊
- 出國：香港飛很多地方都很便宜，機票也一天到晚在折扣。追蹤「又飛啦！」等網頁可以即時搶到好機票！另外，坐港鐵也可以直接進到深圳，去中國玩耍好方便。(一定要有台胞證噢)



(這張五角是人民幣，我一直很好奇，他用英文拼音，也沒寫 five cent，到底是要給誰看...?)

(註：中國是用拼音系統沒錯，但我們也不會把我們的注音放在鈔票上，超匪夷所思。)



不小心又分享了這麼多，翻了一翻這五個多月來的照片，真的充滿了很多很美好的回憶。(也用旁邊那張照片證明我有在念書哈哈。) 交換真的是一個特別自由自在、不受拘束的時期，然而，心裡也必須確立好自己想要交換的原因，才不會在某些時刻茫然的害怕自己浪費時間與金錢。

最後，希望大家都能好好的享受交換生活！

(此篇文章同步在我的部落格上，如果有更深入的問題或是想知道更多資訊都可以直接在上面留言。網址：<https://thoselittle.wordpress.com/>)