


艾克賽特(Exeter)大學

UK

國貿系劉云揚

生活報告

交換年度：2012 / spring



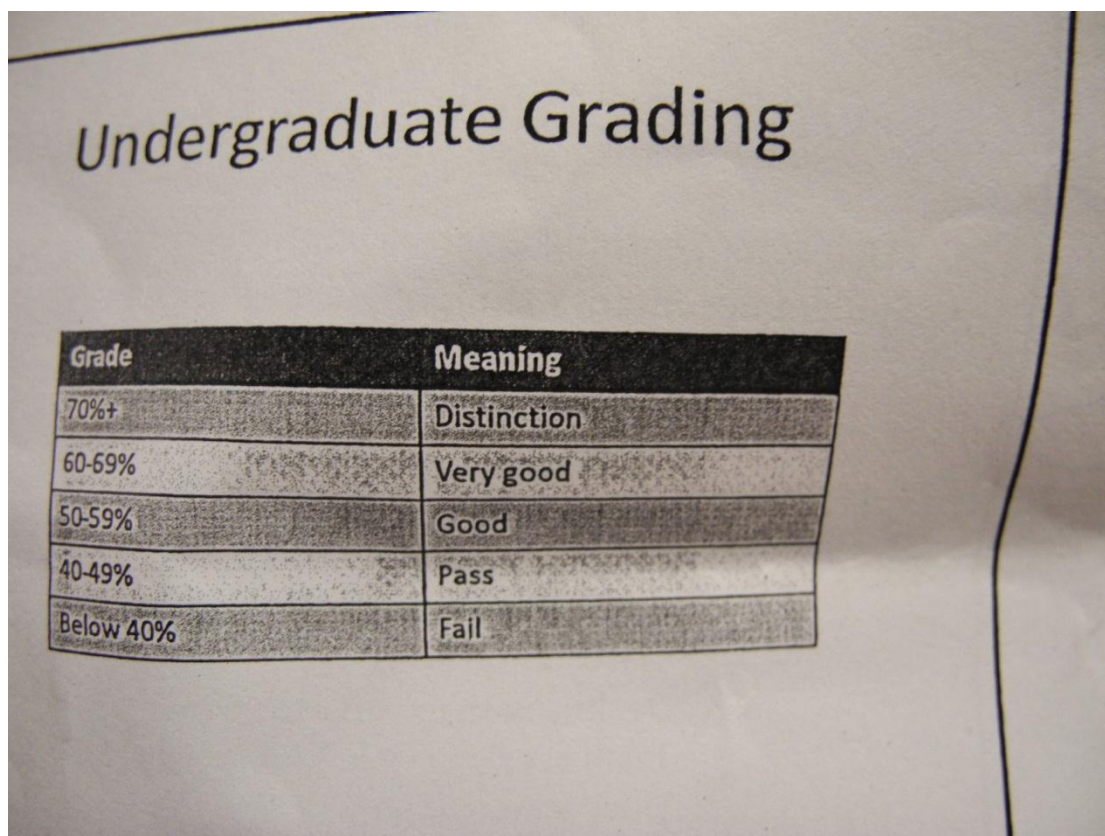
交換學校介紹

University of Exeter 是一所綜合型大學，總共有三個校區（Cornwall, St.Luke & Streatham Campus），這所大學的校園據說是全英國前三大漂亮的，也是哈利波特作者 JK Rowling 和 Radiohead 主唱 Thom Yorke 的母校，基本上這幾年 Exeter 整體的排名都不錯，今年（2012）在各大報的調查中大約都在 9~13 名，商學院方面尤其是強項，而其中又以 Finance 領域的表現最佳，而 Exeter 也在 2010 年擠進世界前兩百大所大學，學校方面持續地進行大手筆的投資，資源相當的豐富，相當建議想來英國的學弟妹選擇！



選課及課程制度介紹

出國之前給學校的交換申請單上都會有一欄讓你選課，基本上可以挑四堂正選四堂候補，學校會按照到時候開課的時間來幫你排課，到那邊之後想加新的課或退掉也都可以，手續不會太複雜。這邊修課的規定是一學期至少要修 60ECTS（也就是四堂課），教授授課的時間通常都只有 1 ~ 2 小時，剩下的都是所謂的 TA 或 SEMINAR 的課程，而 TA 跟 SEMINAR 的出席率反而還比正課來的重要，連續幾堂沒到學校可能還會把你的學生簽證撤銷！課堂評分的方式很多都是期末考直接定生死(100%)，完全不參考其他成績，而在這邊老師的分數很嚴格，看到七字頭的分數你該趕到的是開心而不是難過，因為在這邊七字頭的分數就等於在台灣拿到九十幾分！看到低於 60 也不要擔心，因為這邊只需要 40 分就過關！個人強烈建議來到這邊一定要做選課更動，因為當初學校發的 package 裡面所有選課的資訊都只有商學院的，其實學校還有很多語言，法律，或者是政治之類的科目都很值得選。



Grade	Meaning
70%+	Distinction
60-69%	Very good
50-59%	Good
40-49%	Pass
Below 40%	Fail

基本上如果你是下學期來交換，這邊的 term2 跟 term3 你都要修，term2 就是一般的上課還有 TA，通常不會有期中考，term2 跟 term3 之間通常會有一個復活節假期，假期長短各校不一，像我們這次就放到了一個月，對於喜歡旅遊的人

是一大福音，term3 的話則大約是兩周的複習課程，之後就開始一連串的考試，整個課程大約到五月底左右結束，相對於台灣算是短了許多。

我在這邊修了四堂課，兩堂是企管系開的，剩下兩堂分別是由會計系跟經濟系開的。首先要介紹的是 **Consumer Behaviour**，這堂課就是政大也有開的消費者行為，教授上課很活潑，一堂課大概會用到一兩百張投影片，大部分都是例子來詮釋理論，算是我最喜歡的一堂課。作業也比較多元，不會只有一個期末考定生死，相當推薦給學弟妹，只是教授似乎身體不太好，最後幾堂的複習課都請人代課，連期末考考卷都是委託其他教授改的，明年會不會繼續由他來上課仍是未定數。



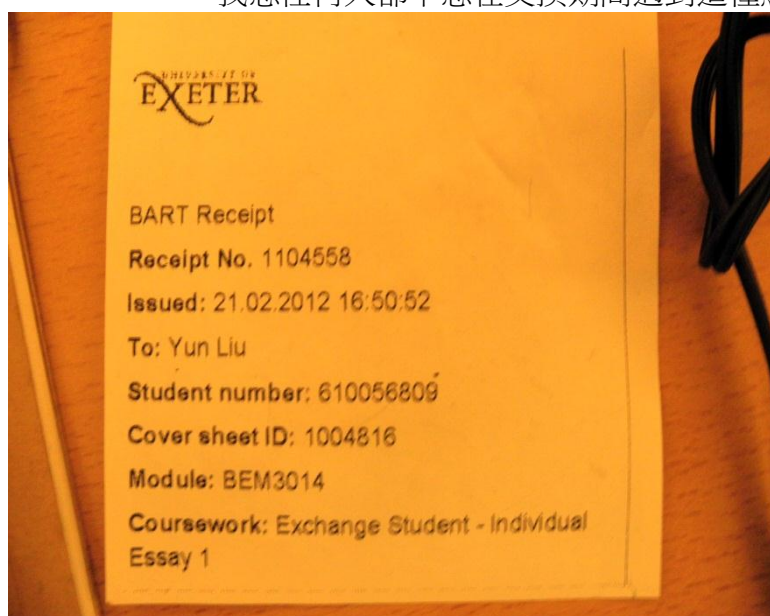
Money and Banking 則是一堂由兩位經濟系教授合開的課，兩個都帶有很重的口音（以色列及俄羅斯），所以上課來其實有點吃力，需要全神貫注，但基本上課前課後的準備都相當用心的，網站上永遠有看不完的補充資料。

Personal finance management 則是一堂開給大一的課，課程內容大致上不會太難，有些甚至是相當基本（例如一些利息、APR 之類的財管基本概念），有些則是台灣完全上不到的，例如介紹英國的稅制、年金的制度，老師上課的講解非常清楚，雖然也是期末考 100% 定生死，但只要跟著老師腳步每周跟著唸，基本上都會過關。

Crisis, changes, and creativity in organizations management 則是我個人學到最

多東西的一堂課，老師是愛爾蘭人，在實務跟理論上都相當有經驗，有兩份個人的小論文跟一個團體報告要繳交，上課也是會用很多例子來詮釋理論，而且因為人數控制在三四十人，所以上課同學的討論非常熱烈。

這邊叫作業的方式相當特別，需要先去網站上列印一張 **bart sheet**，再跟作業正本一起交到 **BUILDING ONE**(商院所在的大樓)，拿到收據之後才算繳交完畢，不像在政大常常電子檔傳一傳就解決了。此外，有些作業還會要求你繳交電子檔，不是給教授看的，而是要讓電腦去檢查有沒有侵犯別人的著作權，這點請大家一定要注意，因為我有香港的朋友因為作業有抄襲嫌疑真的被告，雖然最後沒事但我想任何人都不想在交換期間遇到這種鳥事吧！



生活及文化交流

基本上 Exeter 的物價算是英國第二高的(聽說是因為很多有錢人會來這邊養老造成的)，大概僅次於倫敦，比起其他英國城市，這邊房價算是略高。不管是租屋或是學校宿舍，行情大約都在每周 9 0 磅~ 1 2 0 磅之間，自己在外的租屋好處當然就是比較自由，有室友，吵鬧也比較沒人管，但一般交換生都會選擇學校宿舍，這也是認識外國朋友最快的方式，而一層樓通常有 8 ~ 1 2 個人，偶爾辦個 party 常常動輒就是一兩百個人，認識新朋友的速度很快，當然也不是說住外面就不能參加 party，但住宿舍的話，資訊多少還是會較靈通一點。如果是商學院的交換生的話，我個人非常推薦要選 **Lafrowda**，離商學院只有不到五分鐘的距離，且又是國際學生的大本營，如果住校外的話，走到學校至少十分鐘，而如果你上課的教室不幸的不是在商學院本棟的話，二十分鐘絕對跑不掉！在這邊搭公車很貴，一趟要 0.95 磅，在倫敦搭的話即使有 **Oyster card** 還是要將近 1.5 磅，所以基本上我都是能走路就走路，如果是到市中心買東西，記得帶個拖車會比較方便很多很多！



Student Guild

如果你想參加社團的話，Student Guild 是一個你絕對不能不知道的組織，簡單來講就是學生會。所有的社團事務都由他們統籌，社團的種類則是琳瑯滿目，有興趣的學弟妹可自行上網查詢有興趣的社團。我自己因為花在旅行的時間太多了，所以對這方面沒有很深的涉獵，基本上 INTERNATIONAL SOCIETY 是必加的，他們常常會舉辦一些 DAY TRIP 或者是四天三夜的行程，。如果你對運動有興趣的話，這邊幾乎各種球類運動都有社團，英國人喜愛運動的程度你絕對無法想像，走在校園常常看到大家穿著運動服拿顆足球或者是拍子之類的，是一個認識新朋友的好機會。

<http://www.exeterguild.org/>



PARTIES

交換學生除了念書以外，占去學校生活另一部分很大的時間大概就是 PARTY 了！PARTY 有分很多種主題，例如下面這張圖是所謂的 TOGA PARTY，就是大家都裝扮成古希臘古羅馬人的樣子，Carnival 則是大家自己有點類似沒有主題的 COSPLAY，甚至還有以運動服為 dress code 的 party，大多數其實就是一群人聚在一起喝點小酒聊聊天、認識新朋友，而在 PARTY 結束後，大家通常會去夜店續攤。一開始其實會很不習慣這種社交方式，但久而久之就習慣也漸漸喜歡上這種文化，也在跟不同國家的人交談中漸漸開了眼界。



而除了一般的 HOUSE PARTY 以外，交換學生也常常一起做菜，分享各國的佳餚，這邊中國學生很多所以中式超市自然也不少，基本上食材的取得都不會太困難，而從各國的料理中也可以看出來各國偏好的口味是什麼，料理習慣又是如何，像法國人吃飯一定要配紅酒或白酒，中南美洲的人習慣吃偏辣的東西，這些都是在台灣不太有機會感受到的。



交換需注意之事項

基本上去英國交換不需要準備太多東西，除非你要待超過六個月以上否則不需要準備簽證，只要隨身攜帶著那張入學證明書就可以了！那張基本上就是你的保命符。到英國之後強烈建議先去辦一張 16-25 railcard，雖然一張 28 磅看似所費不貲，但買火車票都可以折 30%，在倫敦搭地鐵搭公車也可把它加到你的 Oyster Card 裡面，在這個什麼都貴鬆鬆的國家相當實用！

此外，另一個讓交換學生相當煩惱的課題大概就是打包了！到底要帶什麼過去呢？我的建議是衣服真的不用帶太多，來到這邊你一定會買，大衣當然是一定要帶過來的，但一件真的就夠了。一月跟七月是他們傳統 box sale 的季節，而且如果銷售狀況不佳，他們通常都會持續特價的活動，像今年的 box sale 大概到二月初都還可以看到一些店還在大傾銷，絕對讓你買到手軟。此外，旅遊書也是強烈建議要帶個幾本，會讓你在計畫旅程的時候省力很多，還有像是一些關於台灣的紀念品(ex:鳳梨酥)也一定要帶，不論是送給在學校或旅行認識的朋友都相當實用。此外很多人會準備電鍋，當然我也不例外，但其實來這邊之後會發現在英國的台灣人還不少，要找到二手的其實不會太難，PTT 上面有個版叫做 ADVEDUUK，上面有很多很實用的資訊，甚至連租屋訊息都有，請大家多多利用。

最後要特別提醒一下，大家回國時如果行李太多，千萬不要鐵齒想說要全部把它用手提把他帶上飛機，雖然說一般來講長途飛機都不太管手提行李，但我這次就很衰的在 CHECK-IN 時遇到很機車的地勤，後來是假裝先到旁邊整理行李，趁機換到別的櫃檯才成功 CHECK IN。東西該用海運就海運回來，跟同學一起分運費，大概一箱 40~60 磅可以解決。

