



這邊分享幾個我高頻率使用的應用程式：

## 財務類




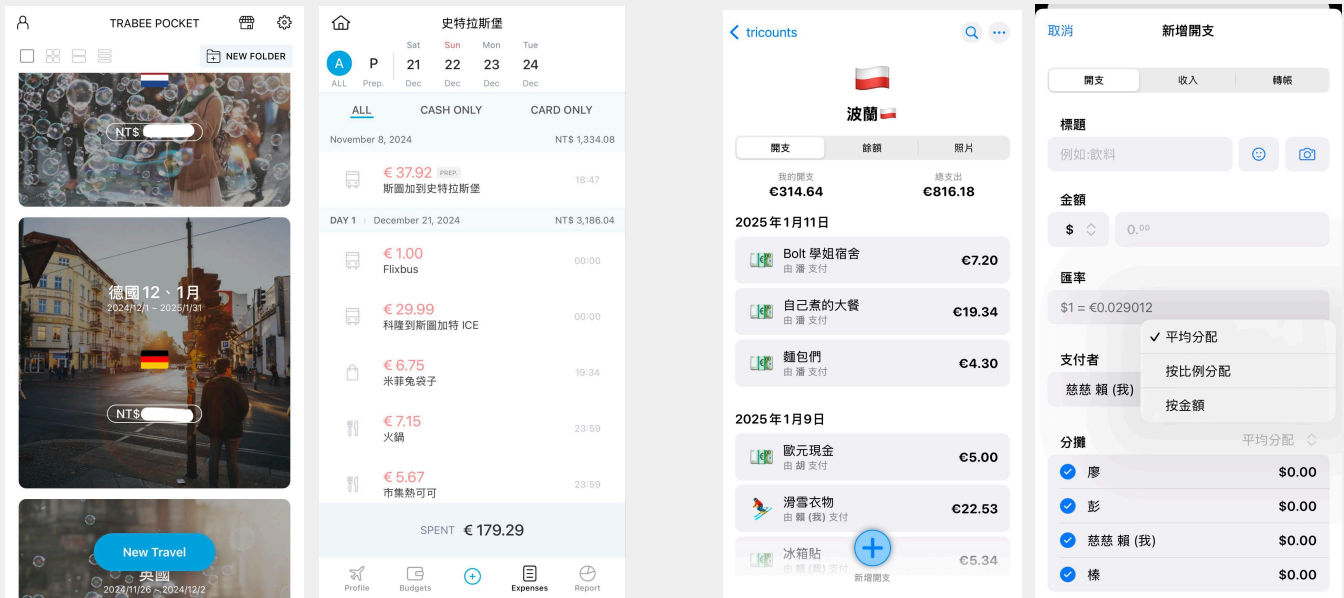
### 記帳: Trabee Pocket

來到歐洲後為了要控制預算所以都很認真記帳，這個程式方便的是你可以依據不同的國家、不同行程建立一個新的記帳紀錄，就可以清楚掌握你在那一趟旅程花了多少，同時可以區分生活費用和旅遊支出！



### 分帳: Tricount

大家常用的分帳工具應該是 LightSplit，但我覺得 Tricount 操作更直覺，介面設計也更清晰，一目瞭然。不過使用者都須下載才能使用。



### 回饋: ShopBack

真心推薦每個交換生訂房時都要使用蝦貝！！和朋友出去玩時通常都是分工負責訂購各種行程，如果你是被分配到住宿的話，最常使用到的應該是 booking.com 和 agoda，他們都有和蝦貝合作，一次的訂單金額都不小，可以默默地累積很多回饋金。在交換的五個月期，我已經賺取了 4500 台幣的回饋，看到數字累積越來越多就會覺得好有成就感呀～

## 交通類




### 機票: Skyscanner

Skyscanner是歐洲旅行必備的機票比價工具，可以快速比對不同航空公司的票價，幫助找到最划算的航班。還能設置價格提醒，隨時掌握票價變動。



### 叫車: Bolt

用 Bolt 叫車的車費通常會比 Uber 便宜一點，特別是在東歐地區。不過每個地方還是不太一樣，需要搭計程車時可以比價看看。



### 德鐵: DB Navigator

這是德鐵官方的 App，提供火車、地鐵、巴士等公共交通的時刻表查詢與購票服務。也可以查詢到跨境列車，目的地可以設在其他國家。



### 巴士: FLiX Bus

想省錢的人一定會選擇長途巴士，而且搭久了耐心會越來越好，十幾小時車程都不算什麼。不過搭巴士真的很看運氣，乘客素質參差不齊，中途會停靠許多站，務必留意個人財物。如果是搭過夜班次建議攜帶耳塞、眼罩，想上廁所的話越早去越好，才不會很髒亂。相比之下，我還搭過BlaBlaCar，整體舒適度高很多，不過票價相對貴一點點。